



# ТОП ОШИБОК ПРИ ПОСТУПЛЕНИИ В ВУЗ - 2023

СОВЕТЫ АБИТУРИЕНТАМ



# Где выбирают?



Сайты вузов



Сайты-агрегаторы вузов



Друзья, родственники



Информационная  
повестка



Ярмарки вузов



Дни открытых дверей



Системы отзывов



Выпускники



Рейтинги



Школы

# На что обратить внимание?



История вуза



Уровень трудоустройства



Количество программ



Доступность информации



Специализация



Рейтинги



Выпускники



Социальные сети



Доп.возможности



Новости



Качество обратной связи



Инфраструктура

# Что может насторожить



Хейтеры в отзывах



Нет историй успеха



Отсутствие объективности



Неактуальные данные



Агрессивная коммуникация



Низкая активность  
соц.сетей



Закрытость



Нет в повестке







Отсутствие специализации







Нет «лица»

# Основные ошибки при поступлении



-  Ориентироваться на рассказы родителей и ребят о поступлении в прошлом или позапрошлом году
-  Не подстраховываться и подавать документы только в вуз мечты
-  Не следят за списками и не анализируют конкурс в вузе
-  Не посмотрел профили (программы обучения), доступные в рамках специальности, на которую подал документы

# Основные ошибки при поступлении

-  Не смотреть проходные баллы по выбранным специальностям
-  Подали документы в последний день/Торопились подать документы
-  Не обратили внимание на дополнительные баллы/забывали об индивидуальных достижениях
-  Считать, что вуз все сделает за тебя, не принимать участие в поступлении, незнание правил приема

# Основные ошибки при поступлении



- ✘** Неправильно выбранные предметы ЕГЭ
- ✘** Паниковали, что не пройдут на бюджет и оставляли только на платное
- ✘** Считали, что поступление - главная и конечная цель

# Шаги для поступления в вуз

- ✓ Подать копии или оригиналы документов
- ✓ Отслеживать конкурсные списки и свое место в них
- ✓ После публикации приказов о зачислении на приоритетном этапе узнать, сколько бюджетных мест отдали на основной этап
- ✓ Определиться, в каком конкурсном списке ваша позиция наиболее выигрышная
- ✓ Подать оригинал
- ✓ Найти свои ФИО в приказе о зачислении





# Сроки приема документов

20 июня – старт приёма документов

25 июля – последний день приёма документов

*В некоторых случаях срок может отличаться:*

с 7 по 20 июля – для поступающих с прохождением доп. вступительных испытаний творческой или проф. направленности

с 10 по 20 июля – для поступающих с прохождением иных вступительных испытаний, проводимых вузом самостоятельно

с 20 по 25 июля – для поступающих без прохождения вступительных испытаний (ЕГЭ)

27 июля – публикация конкурсных списков

28 июля – окончание приёма оригиналов документов об образовании от поступающих на приоритетном этапе

3 августа – окончание приёма оригиналов документов об образовании на основном этапе

с 29 по 30 июля – публикация приказов о зачислении для поступающих на приоритетном этапе

с 4 по 9 августа – публикация приказов о зачислении на основном этапе

# Документы для поступления

Документ, удостоверяющий личность (паспорт)

Документ об образовании (аттестат/диплом)

СНИЛС

4 фото (3x4 см)

Заявление на поступление

Согласие на обработку ПД

Договор на обучение

Документы, подтверждающие особые права

Документы, подтверждающие индивидуальные достижения

# СПОСОБЫ ПОДАЧИ ДОКУМЕНТОВ



Суперсервис «Поступление  
в вуз онлайн»  
от Госуслуг



Личный кабинет  
на сайте университета



Очно в вуз



по почте — Почтой России или  
другим оператором почтовой  
связи

# ВАЖНЫЕ ИЗМЕНЕНИЯ В 2023 ГОДУ



- ❑ Сокращено количество направлений подготовки, на которые можно подать документы (5 вузов до 5 направлений в каждом)
- ❑ На бюджетные и платные места подаются отдельные заявления
- ❑ Сроки приёмных кампаний — одинаковые для всех
- ❑ Изменения в заявления можно вносить до даты окончания приёма документов
- ❑ Зачисление по приоритетам
- ❑ Согласие на зачисление больше не требуется
- ❑ Отдельная квота для некоторых категорий поступающих
- ❑ Прием абитуриентов из новых регионов



# Как расставить приоритеты в заявлении

## Главное!

- Теперь при поступлении абитуриент должен будет заранее выбрать, куда он хочет поступить в **первую очередь**, а какие направления будут запасным вариантом.
- Для этого в заявлении о приёме в вуз напротив каждой специальности нужно будет указать порядковые номера:
  - 1 – самый высокий приоритет
  - 2 – ниже
  - 3 – ещё ниже и так далее



# Как составить заявление о приеме в вуз с системой приоритетов



Направление подготовки	Форма обучения	Условия приема	Отметка о выборе приоритета	Вид приоритета
38.03.01 Экономика	очная	Целевая квота	2	Целевой квоты
		Отдельная квота	1	Иных мест
		Особая квота		
		Основные места		
39.03.01 Социология	заочная	Отдельная квота	3	Иных мест
		Особая квота		
		Основные места		
09.03.03 Прикладная информатика	очная	Отдельная квота	4	Иных мест
		Особая квота		
		Основные места		

# Приоритетный этап зачисления



Направление подготовки	Форма обучения	Условия приема	Приоритет	Отметка о выборе приоритета
38.03.01 Экономика	очная	Целевая квота	2	2
		Отдельная квота	1	
		Особая квота	1	1
		Основные места		
39.03.01 Социология	заочная	Отдельная квота	3	3
		Особая квота	3	
		Основные места		
09.03.03 Прикладная информатика	очная	Отдельная квота	4	4
		Особая квота	4	
		Основные места		

# Основной этап зачисления



Направление подготовки	Форма обучения	Условия приема	Приоритет	Отметка о выборе приоритета
38.03.01 Экономика	очная	Целевая квота	2	1
		Отдельная квота	1	
		Особая квота	1	
		<b>Основные места</b>	<b>1</b>	
39.03.01 Социология	заочная	Отдельная квота	3	3
		Особая квота	3	
		<b>Основные места</b>	<b>3</b>	
09.03.03 Прикладная информатика	очная	Отдельная квота	4	4
		Особая квота	4	
		<b>Основные места</b>	<b>4</b>	





# ТОП ОШИБОК ПРИ ПОСТУПЛЕНИИ В ВУЗ - 2023

СОВЕТЫ АБИТУРИЕНТАМ

